

# නාට්‍ය හා රංගකලාව

අ.පො.ස (සාමාන්‍ය පෙළ ) සිසුන් ඉලකක් කරගත්  
විභාග ආකෘතියට සැකසූ පෙරහුරු පරීක්ෂණ  
නිබන්ධනය

සමග

ස්වයං අධ්‍යයනයට උචිත ලෙස සැකසූ  
සවිස්තරාත්මක කරුණු සහිත පිළිතුරු පත්‍රය



අධීක්ෂණය

නිමල් දිසානායක මයා - (දකුණු පළාත් අධ්‍යාපන අධ්‍යක්ෂ)

එච්. එම්.වන්ද්‍ර කුමාර මයා - නියෝජ්‍ය අධ්‍යාපන අධ්‍යක්ෂ (සෞන්දර්ය) මාතර කලාපය

නිබන්ධන සැකසුම

පී.එච්. නදීල් ශ්‍යාමන් - නාට්‍ය හා රංගකලාව ආචාර්ය (ශාරිපුත්‍ර විද්‍යාලය - මාතර)

සමපත් දායක - දකුණු පළාත් අධ්‍යාපන දෙපාර්තමේන්තුව

දකුණු පළාත් අධ්‍යාපන දෙපාර්තමේන්තුව

<p>දකුණු පළාත් අධ්‍යාපන දෙපාර්තමේන්තුව</p> <p>මාතර අධ්‍යාපන කලාපය</p>
<p><b>SOUTHERN PROVINCE – DEPARTMENT OF EDUCATION</b></p> <p><b>ZONAL EDUCATION OFFICE – MATHARA</b></p>
<p>අධීක්ෂණය</p> <p>නිමල් දිසානායක මයා - (දකුණු පළාත් අධ්‍යාපන අධ්‍යක්ෂ)</p> <p>එච්. එම්.වන්දු කුමාර මයා - නියෝජ්‍ය අධ්‍යාපන අධ්‍යක්ෂ (සෞන්දර්ය) මාතර කලාපය</p>
<p>නිබන්ධන සැකසුම</p> <p>පී.එච්. නදීල් ශාමින් - නාට්‍ය හා රංගකලාව ආචාර්ය (ශාරිපුත්‍ර විද්‍යාලය - මාතර)</p> <p>සමපත් දායක - දකුණු පළාත් අධ්‍යාපන දෙපාර්තමේන්තුව</p>

නාට්‍ය හා රංගකලාව  
Drama And Theatre

11 ශ්‍රේණිය  
Grade 11

කාලය පැය 03  
Time 3 Hr

**නාට්‍ය හා රංගකලාව I**

- සියලුම ප්‍රශ්නවලට පිළිතුරු සපයන්න.
- 1 සිට 40 තෙක් ප්‍රශ්නවල දී ඇති (1), (2), (3), (4) පිළිතුරු වලින් නිවැරදි හෝ වඩාත් ගැලපෙන පිළිතුර තෝරන්න.

● පහත ගද්‍ය හා පද්‍ය ඇසුරෙන් 01 සිට 05 දක්වා ඇති ප්‍රශ්න වලට පිළිතුරු සපයන්න.

- |   |   |
|---|---|
| <p>A. වනේ ගොසින් අපි නයි<br/>විනේ යෙදෙයි දවසක ඇන<br/>අනේ කවු ද මේ ගතුව<br/>දණේ කාපි මගේ නයා</p>   | <p>අල්ලන්නේ<br/>ගන්නේ<br/>කියන්නේ<br/>බොලන්නේ</p> |
| <p>B. ඇන්නැවේ මේ මල කෝලම්<br/>පාලෙ යන්නට බෑ මුත් ද සමඟින්<br/>මව්පියෝ නිදහස් වෙන්න සිතා බැඳ<br/>දුන්නේය මා මේ අඟුම්මිටිය ටා</p>                       |   |
| <p>C. ගම්හිර කාලිංග නුවර නිරිඳුගෙ වාසල<br/>ඉන්න දනා සේම රජුට සෝදා පට පිළි<br/>ඉන් නරතා තැබූ නම මට ජේඛි විදානේ<br/>මං මෙතනට ආම් වියන් බඳිනට නරනිඳු</p> | <p>පුරයට<br/>සොඳට<br/>සක්තට<br/>එනවිට</p>         |
| <p>D. යස ඉසුරු පිරුණු තැනා<br/>සිරි දෙව් දූ සිටින තැනා<br/>ලඟම ඇතේ දුරක නැතේ<br/>අපි යන්නේ ඒ පාලේ</p>   |   |
| <p>E. තෙමලා රෙද්ද නැලියේ ඔබට<br/>රවාලා පැනපි මහ ඉතිකුණා<br/>අඩාලා පැනපි කොල්ලෝ දොර<br/>කපාලා දෙමුව තොටමේ</p>  | <p>කොට<br/>ගෙට<br/>පිලට<br/>වීරයට</p>             |

01. නූතන නාට්‍ය වලට අයත් කවි/භීත අඩංගු වනුයේ,  
 1) A හා B ය                                      2) B හා D ය                                      3) C හා D ය                                      4) B හා E ය








32. පරයා, ආඩිගුරු, සොත්තානා යන වර්ත ඇතුළත් ජන නාටකය වනුයේ,  
 1) සොකරි                      2) කෝලම්                      3) පාස්කු                      4) නාඩගම්
33. ශ්‍රී ලංකාවේ නූර්ති නාට්‍ය බිහි වීමේ දී මුල්ම සිංහල නූර්තිය නිර්මාණය කරන ලද්දේ,  
 1) ජෝද සිල්වා විසිනි                      2) වාලස් ඩයස් විසිනි  
 3) සී දොන්බස්තියන් විසිනි                      4) පිලිප්පු සිඤ්ඤො විසිනි
34. නොගැලපෙන සම්බන්ධතාවය ඇතුළත් පිළිතුර තෝරන්න.  
 1) හෙළ ගැඹුරුයි පුත නොබලන් - හුණු වටයේ කතාව නාටකය  
 2) බෝමා ජාති ඇති බෝවී - තාරාවෝ ඉගිලෙති නාටකය  
 3) ලප නොමවන් සඳසේ සොමී ගුණෙනා - මනමේ නාටකය  
 4) අම්බරයේ සඳ සේ දිලී - දික්තල කාලගෝල නාටකය
35. නාට්‍ය නිර්මාණයක ඉදිරි පැවැත්ම රඳා පැවතීමට බලපාන ප්‍රධාන සාධකයක් වනුයේ,  
 1) නාට්‍යයේ කථා වස්තුවයි                      2) නාට්‍ය අධ්‍යක්ෂවරයාගේ ජනප්‍රියත්වයයි  
 3) ප්‍රේක්ෂකයාගේ ප්‍රතිචාරයයි                      4) නාට්‍යය ප්‍රවේශ පත්‍රයේ මිලයි


• 36 සිට 40 දක්වා ඇති ප්‍රශ්න වලට පහත රූප සටහන් ඇසුරින් පිළිතුරු සපයන්න.




ක



ග



ජ



ට

36. උඩරට ප්‍රදේශ වල ජනප්‍රිය ගැමි නාටකය රඟ දක්වන ලද රංග භූමියට අදාළ ඡායාරූප වන්නේ කුමක්ද?  
 1) ක ය                      2) ග ය                      3) ජ ය                      4) ට ය
37. "ග" හි දැක්වෙන වේදිකාවේ රඟ දක්වන නාට්‍ය වර්ගය වනුයේ,  
 1) සොකරි                      2) කෝලම්                      3) නාඩගම්                      4) නූර්ති
38. උත්තර භාරතීය සංගීතයේ ආභාෂය ඇතිව ලංකාවේ රඟ දක්වන ලද නාට්‍ය සඳහා අදාළ වේදිකාව අයත් පිත්තූරය වනුයේ, 1) ක ය                      2) ග ය                      3) ජ ය                      4) ට ය
39. තෙරුක්කුත්තු නම් රංග සම්ප්‍රදායක ආභාෂය ඇතිව ලංකාවේ ස්ථාපිත වූ නාට්‍ය රඟ දක්වන ලද වේදිකාව වනුයේ,  
 1) ක ය                      2) ග ය                      3) ජ ය                      4) ට ය
40. වෙස් මුහුණු භාවිතා කරමින් කරනු ලබන නාට්‍ය සම්ප්‍රදාය රඟ දක්වන වේදිකා වන්නේ,  
 1) ක සහ ග                      2) ග සහ ජ                      3) ජ සහ ට                      4) ක සහ ජ

\*\*\*

<p>දකුණු පළාත් අධ්‍යාපන දෙපාර්තමේන්තුව</p> <p>මාතර අධ්‍යාපන කලාපය</p>
<p><b>SOUTHERN PROVINCE – DEPARTMENT OF EDUCATION</b></p> <p><b>ZONAL EDUCATION OFFICE – MATHARA</b></p>
<p>අධීක්ෂණය</p> <p>නිමල් දිසානායක මයා - (දකුණු පළාත් අධ්‍යාපන අධ්‍යක්ෂ)</p> <p>එච්. එම්.වික්‍රම කුමාර මයා - නියෝජ්‍ය අධ්‍යාපන අධ්‍යක්ෂ (සෞන්දර්ය) මාතර කලාපය</p>
<p>නිබන්ධන සැකසුම</p> <p>පී.එච්. නදීල් ශ්‍යාමින් - නාට්‍ය හා රංගකලාව ආචාර්ය (ශාරීරික විද්‍යාලය - මාතර)</p> <p>සමපත් දායක - දකුණු පළාත් අධ්‍යාපන දෙපාර්තමේන්තුව</p>

නාට්‍ය හා රංගකලාව  
Drama And Theatre

11 ශ්‍රේණිය  
Grade 11

කාලය පැය 03  
Time 3 Hr

**නාට්‍ය හා රංගකලාව II**

➤ පළමු ප්‍රශ්නය ඇතුළුව ප්‍රශ්න පහකට (5) පිළිතුරු සැපයිය යුතුය.

(01) පහත දී ඇති සංවාද බණ්ඩය ඇසුරු කර ගනිමින් අසා ඇති ප්‍රශ්න වලට පිළිතුරු සපයන්න.

- A - අන්න හරි ස්වාමිනි. මොහුට නිසි දඩුවම් දෙන්න.
- B - නිශ්ශබ් ද වී මෙහෙයේ පිලි වදනට ඉඩ දෙනු
- C - මාගේ අතින් වුන වරදට සමාව වනු ස්වාමිනි. මැගේ දුක්මුසු මුහුණ දුටු විට මට ඇය රැගෙන යාමට ද සිත් විය. ඇය ද මා සමඟ ආවේ සිය කැමැත්තෙන්මය....

- i. ඉහත සංවාද භාවිතා කරන A සහ B වරින් නම් කරන්න. (ලකුණු 2)
- ii. ඉහත සංවාද ඇතුළත් නාටකය නම් කරන්න. (ලකුණු 2)
- iii. එම නාටකයේ මුල් අධ්‍යක්ෂක හා පෙළ රචක නම් කරන්න. (ලකුණු 2)
- iv. එම නාටකයේ සංගීතය සඳහා භාවිතා කර ඇති ප්‍රධාන තාල වාද්‍ය භාණ්ඩය කුමක්ද? (ලකුණු 2)
- v. එම නාටකය අවසානයේ පොතේගුරු හා ගායක පිරිස ගායනා කරන ගීතය හඳුන්වන්නේ කෙසේද? (ලකුණු 2)
- vi. එම නාටකයෙන් ලබා දෙන දෘෂ්ටිය කෙටියෙන් දක්වන්න. (ලකුණු 2)

(02) i. කංකාරියක් යනු කුමක්දැයි කෙටියෙන් පැහැදිලි කරන්න. (ලකුණු 2)

ii. කොහොඹායක් කංකාරිය පැවැත්වීමේ මුඛ්‍ය අරමුණ පෙන්වා දෙන්න. (ලකුණු 4)

iii. කොහොඹායක් කංකාරියේ අන්තර්ගත නාට්‍යමය ලක්ෂණ ඇතුළත් නාට්‍යමය පෙළපාලි පිළිබඳ කෙටි විමසීමක් කරන්න. (ලකුණු 6)

(03) i. වේදිකා නළුවකුට රංග අභ්‍යාස අවශ්‍ය ඇයි ද යන්න පැහැදිලි කරන්න. (ලකුණු 2)

ii. ඔබ දන්නා ශාරීරික හා මානසික රංග අභ්‍යාස 01 බැගින් ලියන්න. (ලකුණු 4)

iii. රංග අභ්‍යාස තුළින් නළුවාට ලැබෙන ප්‍රයෝජන සඳහන් කරන්න. (ලකුණු 6)

(04) i. වේෂභූෂණ යන්න හඳුන්වන්න. (ලකුණු 2)

ii. නාට්‍යයකට වේෂභූෂණ නිර්මාණයේ දී සැලකිල්ලට ගනු ලබන කරුණු 4 ක් දක්වන්න. (ලකුණු 4)

iii. අංග රචනය කිරීමේදී අංග රචනා ශිල්පියාගේ අවධානයට ලක් විය යුතු කරුණු මොනවාද? (ලකුණු 6)

(05) පහත ඡායාරූපය හඳුනාගෙන අසා ඇති ප්‍රශ්න වලට පිළිතුරු සපයන්න.



- i. ඉහත ඡායාරූපයේ දැක්වෙන රංගන ශිල්පිනිය නම් කරන්න. (ලකුණු 2)
  - ii. එම රංගන ශිල්පිනිය රංගනයෙන් දායක වූ නාට්‍ය 4 ක් සඳහන් කරන්න. (ලකුණු 4)
  - iii. ඉහත ඡායාරූපයේ දැක්වෙන නාට්‍ය නිර්මාණයේ අධ්‍යක්ෂකවරයා නම් කර ඔහුගේ ස්වභවය සහ පරිවර්තන නාට්‍ය 03 බැගින් සඳහන් කරන්න. (ලකුණු 6)
- (06) i. නළුවරණය යනු කුමක්දැයි කෙටියෙන් හඳුන්වන්න. (ලකුණු 2)
- ii. නාට්‍යයක රූපණය යන්න කෙටියෙන් විස්තර කරන්න. (ලකුණු 4)
- iii. නාට්‍ය පිටපතක් රංගනයක් බවට පත් කිරීමේ දී අධ්‍යක්ෂකවරයාගේ කාර්ය භාර්යය පැහැදිලි කරන්න. (ලකුණු 6)
- (07) පහත දැක්වෙන කතා සාරාංශය පදනම් කරගෙන නාට්‍යෝචිත අවස්ථාවක් ගොඩනැගෙන පරිදි නාට්‍ය පෙළක් රචනා කරන්න. ඔබට කැමති පරිදි වර්තවල පුද්ගල නාම, ස්ත්‍රී පුරුෂ බව හෝ වර්ත සංඛ්‍යාව වෙනස් කර ගත හැකි ය.

ශිෂ්‍යත්ව විභාගයෙන් සමත් වී සුනිමල් ගමක සිට නගරයේ ජනප්‍රිය පාසලකට යන දක්ෂ ළමයෙකි. සමස්ථ ලංකා පාසල් අතර පවතින නාට්‍ය තරඟය සඳහා නිර්මාණය කරන නාට්‍යයට සිසුන් තෝරා ගැනීමේ දී පාසලට නවකයකු වූ සුනිමල් ද ඊට ඉදිරිපත් විය. ඔහුගේ දක්ෂකම දුටු නාට්‍ය ගුරුවරයා එහි ප්‍රධාන චරිතයට සුනිමල් තෝරා ගනී...

- i. පසුබිම, කාලය හා වර්ත මැවීමට අවශ්‍ය පරිදි රංග විධාන සමඟ සංවාද රචනා කිරීම සඳහා (ලකුණු 4)
- ii. වර්ත අතර ගැටුමක් ඇති වන අයුරින් අවස්ථාව ගොඩනැගීම සඳහා (ලකුණු 4)
- iii. දෙගිඩියාව, කුතුහලය, උත්ප්‍රාසය සහිත නාට්‍යෝචිත අවස්ථාවන් නිර්මාණය කිරීම සඳහා (ලකුණු 4)

\*\*\*



**පිළිතුරු පත්‍රය**

**නාට්‍ය හා රංගකලාව - I**

1) 2	11) 3	21) 3	31) 1
2) 3	12) 4	22) 1	32) 1
3) 2	13) 2	23) 3	33) 3
4) 4	14) 3	24) 2	34) 2
5) 2	15) 4	25) 2	35) 3
6) 3	16) 1	26) 3	36) 1
7) 4	17) 2	27) 3	37) 2
8) 4	18) 1	28) 4	38) 4
9) 1	19) 4	29) 2	39) 3
10) 3	20) 2	30) 3	40) 1

**නාට්‍ය හා රංගකලාව - II**

- (01) i. A - කාලගෝල / B - මහෝෂධ පඬිකුමන්  
 ii. දික්තල කාලගෝල නාටකය  
 iii. වාල්ස් ද සිල්වා ගුරුත්තාන්සේ  
 iv. මද්දලය  
 v. මංගලම් ගීතය  
 vi. ස්ත්‍රීයකගේ ආදරය බලහත්කාරයෙන් හෝ නීති මඟින් ලබා ගත නොහැකි බව
- (02) i. ලංකාවේ උඩරට ශාන්තිකර්ම සම්ප්‍රදායේ එන ප්‍රධානතම යාතුකර්මය වනුයේ කොහොඹා කංකාරියයි. ඒ අනුව කංකාරිය යනු වසරේ නිශ්චිත වූ කාලයක් තුළ දෙවියන් සතුටු කරවීම සශ්‍රීකත්වය හා සෞභාග්‍යය අපේක්‍ෂාවෙන් සිදු කරන සශ්‍රීකවර්ධන යාතුකර්මයක් වේ. කොහොඹා දෙවියන් ප්‍රධාන අවශේෂ ගම්භාර දෙවිවරුන් පුද ලබමින් වසරේ නිශ්චිත කාලයක් තුළ ගමේ සියලු දෙනාගේම සහභාගීත්වයෙන් හා දායකත්වයෙන් පවත්වනු ලබන යාතුකර්මය කංකාරිය ලෙස හඳුන්වයි. දෙවියන්ගේ ආශීර්වාදය හා ආරක්‍ෂාව අපේක්‍ෂාවෙන් පවත්වනු ලබන උළෙල යන අර්ථය කංකාරිය නමින් හැඳින්වේ.
- ii.
  - ධන ධාන්‍ය, ගවමහේෂාදීන් ආදී හා භවභෝග සම්පත් වැඩි දියුණු කර ගැනීම.
  - ගමකට, රටකට හෝ ප්‍රදේශයකට පැමිණ ඇති ව්‍යසනයන්ගෙන් මිදී සෙත් ශාන්තිය ලබා ගැනීමට.
  - පුද්ගලයෙකු කෙරෙහි බලපා ඇති යම් රෝගාබාධ සුවකර ගැනීමට.
  - පොදුවේ වැළඳෙන පැපොල, සරම්ප වැනි දෙයියන්ගේ ලෙඩ ආදියෙන් ආරක්‍ෂා වීමට.
- iii. කොහොඹා කංකාරියෙහි එන බොහෝ නාට්‍යමය පෙළපාලි වල නාට්‍යමය ලක්‍ෂණයන් මනාව විද්‍යාමාන කරයි. එහි එන එක් නාට්‍යමය පෙළපාලියක් ලෙස උරා යක්කම හැඳින්විය හැකිය. කංකාරිය පුරාවෘතයට අනුව එදා පඬුවස්දෙවි රජුට දිවි දෝෂය දුරු කිරීම සඳහා රාහු අසුරේන්ද්‍රයා උරු වෙස් ගෙන මලය රජු ලක්දිවට ගෙන්වා ගත් අවස්ථාව වර්තමානයට නැගීමක් ලෙස කංකාරියේ උරා යක්කම දැක්විය හැකිය. එමෙන්ම ගොවීන්ගේ අටු කොටු සඳහා හානි කරන ප්‍රධාන සත්ත්වයකු ලෙස උරා ගත හැකි අතර එවැනි සහකු අල්ලා ඊට සහභාගී වූවන් අතර උරාගේ කොටස් බෙදා ගන්නා ආකාරය මෙයින් නිරූපණය වේ.
- ගුරුගේ මාලාව කංකාරියේ දක්නට ලැබෙන තවත් නාට්‍යමය අවස්ථාවකි. එහිදී නල්ලසාදි ගුරු නම් තැනැත්තෙකු බත් ඇතුළු කන බොන දෑ වලින් සමන්විත තටුවකින් පුද ලබනු ලැබේ. මෙය වූ කලී භාසාමය ලක්‍ෂණයන්ගෙන් යුත් නාට්‍යමය පෙළපාලියකි. මන්ද මෙහි සංවාද භාවිතයේදී ඇතිවනු ලබන්නා වූ භාෂාමය අර්බුධය නිසාය. නල්ලසාදි ගුරු ඉන්දියාවේ ආන්ද්‍ර ප්‍රදේශයේ සිට පැමිණෙන නිසා ඔහුට සිංහල නොතේරේ. එම නිසා බෙර කරුවන් සමඟ සංවාද භාවිතයේදී භාසා රසය මතු වේ.



(04) i. නාට්‍යයකදී වර්තන නිරූපනය සඳහා නළු නිලියන් විසින් යොදා ගනු ලබන්නාවූ රංග වස්ත්‍ර, රංගාභරණ ආදිය වේෂ භූෂණ නම් වේ.

- ii.
  - නාට්‍යයේ රංග ශෛලියට අදාළ වීම.
  - නාට්‍යයේ කතා වස්තුවේ නිරූපිත කාලය, දේශය, යුගය ආදියට ගැලපෙන පරිදි නිර්මාණය කිරීම.
  - වර්තමාන අභ්‍යන්තර මනෝභාවයන් සහ වර්තන ලක්ෂණ කෙරෙහි සැලකිලිමත් වීම.
  - යොදා ගනු ලැබිය යුතු වර්ණ සහ අමු ද්‍රව්‍ය කෙරෙහි සැලකිලිමත් වීම.
  - නළුවාට පහසුවෙන් පරිහරණය කිරීමට හැකි පරිදි නිර්මාණය කිරීම.
  - භාවිතයේදී රංගනයට බාධා නොවන පරිදි සකස් කිරීම.

- iii.
  - නාට්‍යයේ වර්තමාන ස්වභාවය හා වයස පිළිබඳව අවධානය යොමු කිරීම.
  - වර්තමාන අදාළ කාලය, දේශය, යුගය ආදියට ගැලපෙන පරිදි නිර්මාණය කිරීම.
  - වර්තමාන බාහිර හා අභ්‍යන්තර ගති ලක්ෂණ
  - නාට්‍යයේ රංග ශෛලිය
  - නළුවාගේ මුහුණේ හැඩය
  - යොදා ගනු ලබන ද්‍රව්‍ය හා උපකරණ

(05) i. මානව ජයසේන මහත්මිය

ii. කුවේණි, ජනේලය, තවත් උදෑසනක්, අහස් මාළිගා හුනුවටයේ කතාව, අපට පුතේ මඟක් නැතේ, මනරංජන වැඩවර්ජන, දිරිය මව සහ ඇගේ දරුවෝ

iii. හෙන්රි ජයසේන මහතා

ස්වකන්ත නාට්‍ය

1959 - පවිකාරයෝ	1965 - මනරංජන වැඩවර්ජන
1962 - ජනේලය	1968 - අපට පුතේ මඟක් නැතේ
1962 - කුවේණි	1975 - සරණ සියොත් සේ පුතුනි හඹා යන
1964 - තවත් උදෑසනක්	

පරිවර්තන නාට්‍ය

1953 - මනාලයෝ (ෂෙරිඩන්ගේ ද රයිවල්ඩ්)
1954 - වැදගත්කම (ඔස්කාර් වයිල්ඩ් ගේ A Women of no importance)
1966 - අහස් මාළිගා (ටෙන්සි විලියම්ස්ගේ The glass menagery)
1967 - හුනුවටයේ කතාව (බර්ටෝල්ට් බ්‍රෙහ්ට් ගේ Coaisian chalk cercle)
1973 - මකරා (එඩ්ගින් ඉෂ්වාන්ස්ගේ The Dragon)
1972 - දිරිය මව ඇගේ දරුවෝ (බර්ටෝල්ට් බ්‍රෙහ්ට්ගේ Mother corrage)

(06) i. නාට්‍ය පිටපතක ඇතුළත් වර්තන වේදිකාව මත ජීවමාන කිරීමට ගැලපෙන නළු නිලියන් තෝරා ගැනීම නළුවරණය නම් වේ.

ii. රූපණය යනු, රඟපෑමයි. නළුවෙකු විසින් නාට්‍ය පිටපතක දක්නට ඇති වර්තන වේදිකාව මත ජීවමාන කිරීමේ කාර්යය රූපණයයි. ලෝකයේ විවිධ නාට්‍යවේදීන් රූපණය සම්බන්ධයෙන් විවිධ මතවාද ඉදිරිපත් කර ඇත. ඒ අතර විශේෂයෙන් නළුවෙකු සාර්ථක රූපණයක් සඳහා නළුවාට බාහිර ප්‍රකාශනය සහ අභ්‍යන්තර ප්‍රකාශනය පිළිබඳව මනා අවබෝධයක් පැවතිය යුතුය. බාහිර ප්‍රකාශනය තුළින් වර්තන බාහිර ගති ලක්ෂණ පිළිබඳවත්, අභ්‍යන්තර ප්‍රකාශනය තුළින් අභ්‍යන්තර ගති ලක්ෂණ පෙන්වීම කරන අතර ඒ පිළිබඳව අවබෝධයක් ලබා ගනිමින් සාර්ථක රංගනයක් සිදුකළ හැකි වේ. ඒ අනුව නළුවකු තම පුද්ගලික වර්ගාවන්ගෙන් මිදී අන්‍ය පුද්ගල වර්ගාවන් දක්වමින් වර්තන නිරූපනය කිරීම රූපණයේදී සිදුවේ.

- iii.
  - නාට්‍ය පිටපත අධ්‍යයනය කිරීම හා අවබෝධ කර ගැනීම.
  - නිෂ්පාදන පිටපත සකස් කිරීම.
  - සහාය අධ්‍යක්ෂකවරයා පත් කර ගැනීම.
  - නළුවරණය සිදු කිරීම.

- අනුෂාංගික ශිල්පීන් තෝරා ගැනීම.
- නාට්‍ය පිටපත හඳුන්වා දීම හා පුහුණු වීම් ආරම්භ කිරීම.
- අනුෂාංගික අංග සම්බන්ධ කිරීම.
- කාර්මික පුහුණුව (ආලෝක පුහුණුව)
- සවේශ පුහුණුව
- මංගල දර්ශනය

මීට අමතරව නාට්‍ය පිටපත ප්‍රසිද්ධ රැගුම් පාලක මණ්ඩලයෙන් අනුමත කර ගැනීමද මුහුරත් උළෙල පැවැත්වීමද මෙම ක්‍රියාවලිය තුළ ඇති අංගයන්ය.

(07) (වේදිකාව පසෙකින් රෝහලක ඇඳක් මත සුනිමල් ඉතාමත් අමාරුවෙන් කැ ගසමින් සිටියි. ඔහුගේ දැස්වල කඳුළුය. සිරුර ඉතාමත්ව වෙහෙසට පත් වී ඇති බවක් ඉරියව් වලින් පෙන්නුම් කෙරේ.)

නාට්‍ය ගුරුවරයා :- සුනිමල් පුතේ, දැන් ඔයාට කොහොමද? සනීපයි නේද ?

සුනිමල් :- මට නාට්‍ය තරඟයට යන්න බැරි වෙයිද සර් ?

නාට්‍ය ගුරුවරයා :- අපි ඉක්මණින් හොඳ වෙලා යමුකො

සුනිමල් :- තිඤ්ඤාටයි, නිර්මලාටයි කියන්න නාට්‍ය හොඳට පුහුණු වෙන්න කියලා. මොකද මං ආවම නාට්‍ය සම්පූර්ණයෙන්ම ඉවර කරන්න පුළුවන්නෙ.

(හයියෙන් සුනිමල් අඬන්නට විය.)

නාට්‍ය ගුරුවරයා :- ඔව් අපි තිඤ්ඤාටයි, නිර්මලාටයි නාට්‍ය පුහුණුවීම් කරනවා. මොකද මේ සැරෙත් කුසලානෙ අපේ ඉස්කෝලෙට ගන්න ඕන. ඔයාට ඉක්මණටම සනීප වෙයි.

තිඤ්ඤා :- සර් සුනිමල් අද එයිද? එයා නැත්නම් අපි නාට්‍ය තරඟයට ඉදිරිපත් වෙන්නෙ නෑ.

නිර්මලා :- අනේ ඔව් සර්. මොකද එයා තමයි අපේ නාට්‍යයේ ප්‍රධාන චරිතය අපේ නාට්‍යයේ නමෙත් තියෙන්නෙ “එයා තමයි වීරයා” කියලනේ වීරයා ඉන්නම ඕනෙ සර්.

වේදිකාවේ පසුතලය වෙතස් වේ. තරඟය ආරම්භ වේ. එහිදී සුනිමල්ගේ පාසලට ලැබෙන අවස්ථාව උදා වෙනවාත් සමඟම සුනිමල් වේදිකාව පිටුපසින් වේදිකාවේ ඉදිරියට පැමිණේ.)

නාට්‍ය ගුරුවරයා :- සුනිමල් පුතා... ඔයා ආවේ කොහොමද? කා එක්කද ආවේ.

(ඉතා අමාරුවෙන් ඇවිදමින් පැමිණි සුනිමල්, සර්ව දූක සතුටට පත් විය.)

සුනිමල් :- මං ආවා සර්. මට දැන් හොඳටම හොඳයි.

තිඤ්ඤා :- සුනිමල් ඔයා ආවද? එහෙනම් අපේ වීරයා ආවා.

(සැවොම ඉතාමත්ව සතුටින් ඉපිළ ගියේය.)

(ටික වේලාවකට පසුව සැවොම නිහඬ වෙමින් බලා සිටිනුයේ ප්‍රතිඵල ලැබෙන තෙක්ය. වේදිකාව පසෙකින් නිවේදක මහතා ප්‍රතිඵල ප්‍රකාශයට පත් කිරීමට බලා සිටී.)

වේදිකාව පසුපසින් අත්පොලසන් නාදයක් සමඟ,  
“එයා තමයි වීරයා” සමස්ථ පාසල් නාට්‍ය තරඟයෙන් පළමු ස්ථානය ලබා ගන්නවා...

සුනිමල් :- හුරේ අපි දිනුවා අපි දිනුවා

නාට්‍ය ගුරුවරයා :- ඔයා නිසා තමයි මේ හැම ජයග්‍රහණයක්ම අපේ පාසලට ලැබුනේ. ඔයා තමයි දැන් අපේ වීරයා.

තීක්ෂණ :- අපේ වීරයා සුනිමල්

එකවරම වේදිකාව මතින් විශාල ශබ්දයක් ඇසේ. සියල්ලෝම පුදුමයට පත් වේ. එකවරම සියල්ලම නිහඬ විය. වේදිකාව මත උඩුකුරුව සිහිසුන්ව වැටී සිටි සුනිමල් වට කරගත් ළමයි හඬන්නට විය.

නාට්‍ය ගුරුවරයා :- තීක්ෂණ පුතා අඬන්න එපා. එයා තමයි වීරයා. එයාට දරුණු රෝගයක් තිබුණා. එයා ලොකු ආසාවකින් නාට්‍යයේ රඟපාන්න හිටියේ. මමයි දොස්තර මහත්තයට කියලා එයාට අද එන්න ඉඩ දුන්නේ. එයාගේ අන්තිම දවස අද. එයා හුඟක් සතුටින් අපිව අතහැරලා යන්න ගියේ.

(මෙම නාට්‍ය පිටපත් ආකෘතිය ආදර්ශයට ගනිමින් දී ඇති සිදුවීම් කැමති අවසානයක් කරා රැගෙන යමින් වේදිකාවේ රංගනයට උචිත පරිදි පිටපත රචනා කරන්න. මෙය නාට්‍ය පිටපත් ආකෘතියක් පමණක් බව සලකන්න.)

\*\*\*